





# Reklamation

Om dörren inte fungerar tillfredsställande efter att Ni följt monteringsanvisningen ber vi Er att kontrollera enligt nedanstående fyra punkter.

Dessa uppgifter måste mätas och fyllas i vid reklamationer gällande dörrens form:

<p>1. Dörrbladets krokighet/buktighet Buktigheten kontrolleras lodrätt, vågrätt och diagonalt på dörrbladets konkava sida, t.ex. genom att spänna ett snöre enligt tunna linjen. Dörren är sedd från sidan på bilden. Mät enligt röda linjen.</p> <div style="text-align: center;"></div> <p>Uppmätt buktighet i mm:</p>	<p>3. Karmsidornas avvikelse från lodlinjen Mät lodlinje genom att t.ex. hänga en tyngd i ett snöre, enligt tunna linjen. Karmen ses från sidan på bilden (längs med väggen). Mät enligt röda linjen.</p> <div style="text-align: center;"></div> <p>Avvikelse gångjärnssidan i mm:</p> <p>Avvikelse andra sidan i mm:</p>
<p>2. Karmens falsbredd Mät längst ut i falsen enligt röda linjen. Karmen ses uppifrån på bilden</p> <div style="text-align: center;"></div> <p>Mått längst upp i mm:</p> <p>Mått mitt på öppningen i mm:</p> <p>Mått längst ner i mm:</p>	<p>4. Karmöppningens diagonalmått Kontrollera om karmen är rätvinklig genom att mäta diagonalerna enligt röda linjerna. OBS! Båda måste mätas!</p> <div style="text-align: center;"></div> <p>Ena diagonalen i mm:</p> <p>Andra diagonalen i mm:</p>

Om karmen efter ovanstående kontroll visar sig vara korrekt monterad och ni fortfarande har problem med dörren, gå vidare och fyll i resten av blanketten

Reklamationsdatum	Ordernummer/Inköpsnummer	Leveransdatum	Märke
-------------------	--------------------------	---------------	-------

Antal	Modell	Höger el. vänster	Storlek	Kulör	Ytter- el. innerdörr
Hur har dörren underhållits					
Orsak till reklamation					
När uppstod skadan					

<p>Leveransadress slutkund (produktens adress)</p> <table border="1" style="width: 100%; border-collapse: collapse;"> <tr><td style="height: 20px;"> </td></tr> <tr><td style="height: 20px;"> </td></tr> <tr><td style="height: 20px;"> </td></tr> <tr> <td style="width: 50%;">Kontaktman tel. bostad</td> <td style="width: 50%;">Kontaktman tel. mobil</td> </tr> </table>				Kontaktman tel. bostad	Kontaktman tel. mobil	<p>Beställare (Ekodoors återförsäljare)</p> <table border="1" style="width: 100%; border-collapse: collapse;"> <tr><td style="height: 20px;"> </td></tr> <tr><td style="height: 20px;"> </td></tr> <tr><td style="height: 20px;"> </td></tr> <tr><td style="height: 20px;"> </td></tr> </table>				
Kontaktman tel. bostad	Kontaktman tel. mobil									

**Ofullständigt ifylld reklamation returneras för komplettering.**

OBS! Vid obefogad reklamation inte är försakad av Ekodoor AB, t ex transportskador, hanteringsskador, monteringskador, felmontage, annat fabrikat, debiteras våra kostnader dock **lägst 1000:- inkl. moms.**

Namnunderskrift:
------------------



Industrigatan 3  
280 60 Broby  
Tel. 0479-17 800  
Fax 0479-17 829

**Skicka blanketten via e-post till [reklamation@ekodoor.se](mailto:reklamation@ekodoor.se)**